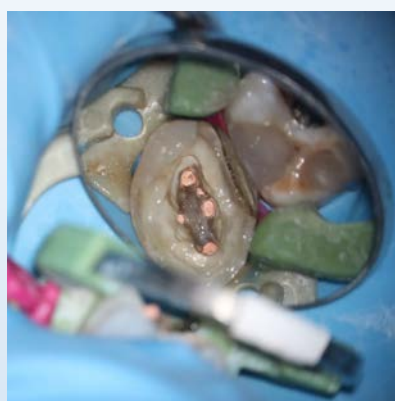
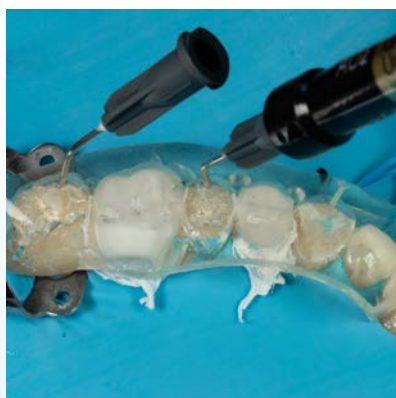
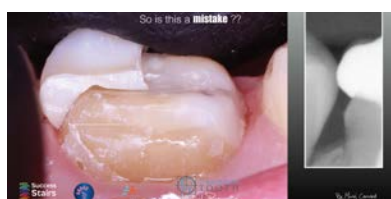


# Kursuskatalog

## Til tandlæger og tandplejere 2023



# Velkommen

Flere af vores tandlæger har været aktive kursusgivere i flere år, og nu er tiden kommet til at starte vores egen kursusafdeling. Vi har stor erfaring i at afholde professionelle kurser for tandlæger og tandplejere. Både i forhold til det administrative og selvfølgelig gennemførelse af selve kurserne, så både deltagere og kursusgivere får en god oplevelse.

Vi håber at se jer på et af vores kurser.  
God fornøjelse!

Bedste hilsener  
Søren Zedlitz Mikkelsen, Kristian Illemann  
og resten af TandlægeCentret Vestertorv i Randers.



# Indhold

<b>Diagnostik og vedligehold af rodbehandlede tænder - Endodonti for Tandplejere . . . . .</b>	<b>4</b>
<b>Primær endodonti - LIVE . . . . .</b>	<b>6</b>
<b>Infraktioner og behandling med plast . . . . .</b>	<b>8</b>
<b>Restaurering af den rodbehandlede tand . . . . .</b>	<b>10</b>
<b>Fast retention - hvornår, hvordan og hvor længe? . . . . .</b>	<b>12</b>
<b>Ortograd revision - LIVE . . . . .</b>	<b>14</b>
<b>Smil med mere - et kursus med vores bedste tips og tricks til plast og protetik . . . . .</b>	<b>16</b>
<b>"Vertiprep" . . . . .</b>	<b>22</b>



Vil du også elske endodontien?

# Diagnostik og vedligehold af rodbehandlede tænder - endodonti for tandplejere

Apikal parodontitis er en af de mest udbredte folkesygdomme i Danmark. En smertegivende pulpitis kan gøre en rask person til en syg patient, der har behov for akut hjælp til smertelindring. Derfor er endodontien en stor del af klinikens hverdag, og hele det tandfaglige team stifter dagligt bekendtskab med de udfordringer endodontien giver.



## Indhold

Diagnostikken kan være vanskelig, både når det gælder smertegivende vitale tænder, nekroser og ikke mindst allerede rodbehandlede tænder. En sikker diagnose er første og vigtigste skridt på vejen mod den gode behandling - få værktøjer til at stille den diagnose.

Når tanden først er rodbehandlet, vil der kunne opstå en række følgesygdomme både endodontisk og protetisk. Evaluering og vedligehold af den rodbehandlede tand er derfor forudsætningen for, at tanden kan være velfungerende i mange år.

Lær mere om:

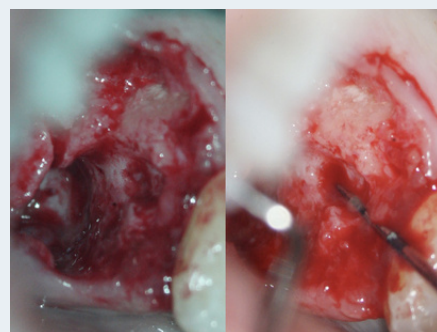
- at stille den rigtige diagnose
- hvad skal der ske efter ortograd endodonti?
- vedligeholdelse af rodbehandlede tænder

Så du er bedre rustet til at hjælpe dine patienter og samtidig en stor hjælp for tandlægen.



### Dit udbytte af kurset

- Grundig indføring i endodontiens verden gennem teori og cases
- Få både anamnesticke, kliniske og radiologiske værktøjer til hurtigt at stille en korrekt diagnose
- Bliv bedre rustet til at identificere infraktioner med pochemåleren
- Få et enkelt beslutningsgrundlag for, om en opklaring skal behandles og i så fald hvilken behandling, der vil kunne tilbydes
- Bliv i stand til at vide hvornår og hvordan tanden skal behandles protetisk
- Vær bedre rustet til at vejlede dine patienter om den rigtige behandling



Kristian blev uddannet tandlæge i 2013 og fandt hurtigt ud af, at jagten på de små kanaler tiltalte ham. Derfor har han udelukkende arbejdet med endodonti i de sidste syv år. Han arbejder som henvisningstandlæge hos TandlægeCentret Vestertorv i Randers.

I de sidste år har han afholdt flere kurser med live transmitteret ortograd revision til stor glæde for deltagerne.

#### Tid og sted:

Den 23. marts 2023 kl. 17.30-21.30  
TandlægeCentret Vestertorv  
Vestertorv 2, 8900 Randers

Den 21. september 2023 kl. 17.30-21.30  
Crowne Plaza Copenhagen Towers  
Ørestads Blvd. 114-118, 2300 København

#### Målgruppe:

Tandplejere

#### Kursusgiver:

Kristian Illemann

#### Pris:

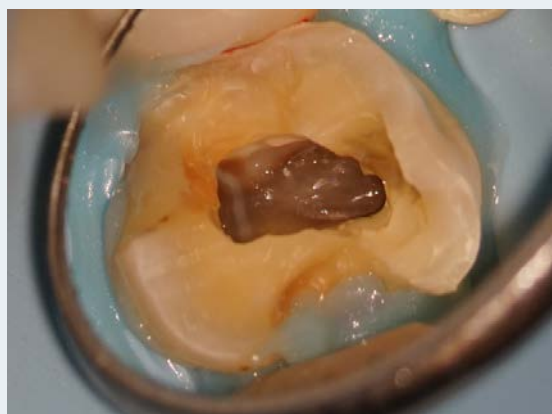
1950 kr.  
inkl. forplejning

#### Tilmelding:

På [www.tandlaegecentret.dk](http://www.tandlaegecentret.dk)

# Primær endodonti - LIVE

Endodonti er en integreret del af de fleste tandlægers hverdag, og kan give udfordringer for selv de mest rutinerede. Vores patienter vil blot have det hele overstået hurtigst muligt og med færrest mulige komplikationer. Hvordan får vi enderne til at mødes, så vi opnår det bedst mulige resultat hver gang?



## Indhold

Med udgangspunkt i evidens og "best practice" anno 2023 præsenteres en endodontisk protokol – med udgangspunkt i det sikre og simple – som skaber et solidt håndværk og et optimalt resultat.

Kurset består af oplæg, der tager udgangspunkt i teori, beskriver praksis og vil være rigt illustreret med cases. Fokuspunkterne for oplæggene vil være:

- Diagnostik og behandlingsplanlægning
- Oplukning
- Rodmål og glidespor
- Desinfektion og skylning
- Rodfyldning

Dagen afsluttes med en live transmitteret primær endodontisk behandling udført af enten Kristian eller Michael. Gennem behandlingen vil dagens teori blive gentaget, og der vil være fokus på de udfordringer, den enkelte case besidder. Der vil selvfølgelig også være mulighed for spørgsmål og dialog ud fra, hvad vores kursus deltagere finder vanskeligt.

### Dit udbytte af kurset

- Systematisk tilgang til sikker diagnostik og korrekt behandlingsplanlægning
- Gennemgang af forskellige udrensningssystemer og metoder
- Fejlsikker oplukning; bevar tand og find anatomien
- Metode til korrekte rodmål og arbejdslængde
- Håndtering og udførelse af glidespor også i snævre og obliteratede rodkanaler
- Bud på effektive desinfektions- og skylningsprotokoller
- Valg af rodfyldningsmetoder og materiale



Kristian blev uddannet tandlæge i 2013 og fandt hurtigt ud af jagten på de små kanaler, tiltalte ham. Derfor har han udelukkende arbejdet med endodonti i de sidste syv år. Han arbejder som henvisningstændlæge hos TandlægeCentret Vestertorv i Randers. I de sidste år har han afholdt flere kurser med live transmitteret ortograd revision til stor glæde for deltagerne.



Michael blev uddannet tandlæge i 1990 og har i de sidste 15 år haft særligt fokus på endodonti. Siden 2014 har han udelukkende arbejdet i henvisningspraksis for endodonti i Randers og København, og som underviser på tandlægeskolen i København. I 2017 gennemførte han den treårige specialtandlægeuddannelse i endodonti på tandlægeskolen i Amsterdam, ACTA. Michael har igennem flere år afholdt kurser i endodonti.

### Tid og sted:

Den 15. april 2023 kl. 8.30-16.30  
Copenhagen Marriott Hotel  
Kalvebod Brygge 5, 1560 København

Den 29. april 2023 kl. 8.30-16.30  
TandlægeCentret Vestertorv  
Vestertorv 2, 8900 Randers

### Målgruppe:

Tandlæger

### Kursusgivere:

Kristian Illemann &  
Michael Lindtoft

### Pris:

7995 kr.  
inkl. forplejning

### Tilmelding:

På [www.tandlaegecentret.dk](http://www.tandlaegecentret.dk)

# Infraktioner og behandling med plast

Vores patienter bliver ældre og ældre, samtidig med at tandsundheden generelt stiger i Danmark. Risikoen for at en fyldning må skiftes på grund af caries bliver mindre, og risikoen for revner og andre funktionelle problemer med tænderne stiger. Det kan være vanskeligt at diagnosticere korrekt, da infraktioner kan være både overfladiske og meget dybe. Hvor dyb er revnen, og hvilken behandling udfører du? Kurset ruster dig til at træffe de rette valg for dine patienter.



## Indhold

Kurset er meget klinisk orienteret og rigt illustreret med egne billeder og cases. Det er udviklet på baggrund af billedeevaluering af eget arbejde gennem årene. Vi gennemgår også det arbejde, der ikke er gået som forventet med en kritisk evaluering af hvad, der er gået galt.

Bliv klogere på behandlingen af infraktioner og hvad du skal være ekstra opmærksom på.

Gennemgang af store plastopbygninger posterior:

- Styr på gingiva
- Gode råd til isolering og tørlægning
- Præparationsteknik og strategi til overdækning
- Matriceanlæg
- Polymerisering
- Teknik til forudsigelig opbygning og okklusale justeringer uden at ødelægge æstetikken



### Dit udbytte af kurset

- Hvad siger litteraturen, og hvornår må vi stole på egne erfaringer?
- Få overblik over risikotænder i forhold til bidfunktionsscreening. Hvornår skal alarmklokkerne ringe?
- Hvornår bør du rodbehandle?
- Hvornår er plast ikke en god ide?
- En masse gode råd og ideer til store plastopbygninger, så din hverdag bliver nemmere!
- Gennemgang af mange kliniske cases



Søren er medejer af TandlægeCentret Vestertorv og Tandlægerne Spentrup og har 15 års erfaring som tandlæge. Han startede med at undervise i anatomi og fysiologi for 20 år siden ved siden af studiet. Der arbejdes interdisciplinært med en helhedstankegang og ud fra en minimal invasiv tandplejefilosofi på Søren's klinikker. Det afspejler sig også i hans kurser, der tager udgangspunkt i at bevare mest muligt af den naturlige tandsubstans.

### Tid og sted:

Den 11. maj 2023 kl. 17.30-21.30  
Crowne Plaza Copenhagen Towers  
Ørestads Blvd. 114-118, 2300 København

### Målgruppe:

Tandlæger og tandplejere

### Kursusgiver:

Søren Zedlitz Mikkelsen

### Pris:

3995 kr.  
inkl. forplejning

### Tilmelding:

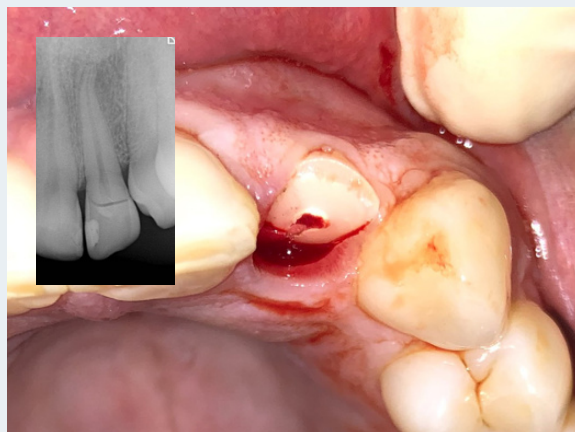
På [www.tandlaegecentret.dk](http://www.tandlaegecentret.dk)

# Restaurering af den rodbehandlede tand

Den koronale del af endodontien er som det forsømte barn, der fortjener mere opmærksomhed og kærlighed!

Gennem mange år har der været en stor teknisk udvikling på det endodontisk felt inden for alt lige fra mekaniske file til rodfyldningsmaterialer. Alligevel ses det ikke afspejlet i den generelle prognose, der over samme årrække ikke har forandret sig synderligt med den tekniske forbedring af endodontien.

“The seal is the deal!” For at forhindre bakteriers adgang til det periapikale område og forebygge frakturer, er den koronale restaurering af enorm stor betydning. Vi har brugt rigtig meget tid på at diskutere, teste og udvikle teknikker til restaurering af rodbehandlede tænder. Og det vil vi gerne dele med dig.



## Indhold

Vi kommer ind på både direkte og indirekte restaureringer med plast og keramik.

Evidens bag restaurering af rodbehandlede tænder. Hvornår skal vi restaurere? Valg og fravalg af behandlingsstrategi.

- Gennemgang af brug af stifter uden udboring - men som en del af plastopbygning
- Hvordan fremstilles en direkte fremstillet plastrestaurering med overdækning (plastkrone)?
- Introduktion til platarbejde under kofferdam:
  - præparation
  - matriceanlæg
  - polymerisering
- Smpel opbygning og gode kontaktpunkter
- Anatomi der ser både ser godt ud og giver god okklusion

Introduktion til vævbesparende præparationsteknikker som keramiske onlays og "vertiprep"

- Præparation
- Valg af materiale
- Cementering/bonding

### Dit udbytte af kurset

- Bliv klogere på evidensen bag restaurering af rodbehandlede tænder
- Gode råd til en direkte fremstillet plastrestaurering med overdækning
- Bliv bedre rustet til at vide hvornår du vælger revision, kirurgi eller ekstraktion
- Få en introduktion til plstarbejde under kofferdam
- Bliv klogere på vævbevarende præparationsteknikker
- Gennemgang af mange cases samt videomateriale med de tekniske elementer



Søren er medejer af TandlægeCentret Vestertorv og Tandlægerne Spentrup og har 15 års erfaring som tandlæge. Han startede med at undervise i anatomi og fysiologi for 20 år siden ved siden af studiet. Der arbejdes interdisciplinært med en helhedstankegang og ud fra en minimal invasiv tandplejefilosofi på Søren's klinikker. Det afspejler sig også i hans kurser, der tager udgangspunkt i at bevare mest muligt af den naturlige tandsubstans.



Kristian blev uddannet tandlæge i 2013 og fandt hurtigt ud af jagten på de små kanaler, tiltalte ham. Derfor har han udelukkende arbejdet med endodonti i de sidste syv år. Han arbejder som henvisningstandlæge hos TandlægeCentret Vestertorv i Randers. I de sidste år har han afholdt flere kurser med live transmitteret ortograd revision til stor glæde for deltagerne.

### Tid og sted:

Den 15. september 2023 kl. 8.30-16.30  
Crowne Plaza Copenhagen Towers  
Ørestads Blvd. 114-118, 2300 København

Den 1. december 2023 kl. 8.30-16.30  
Hotel Koldingfjord  
Fjordvej 154, 6000 Kolding

### Målgruppe:

Tandlæger

### Kursusgivere:

Søren Zedlitz &  
Kristian Illemann

### Pris:

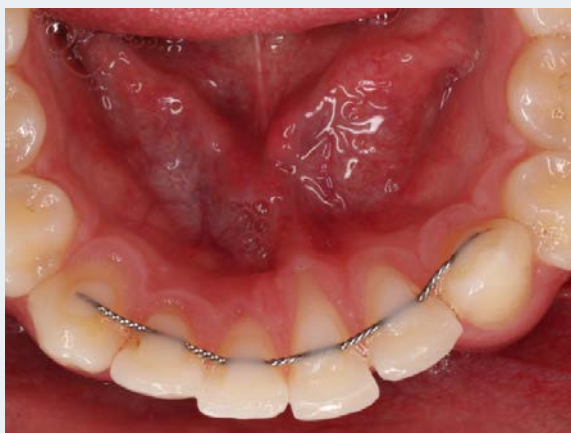
7995 kr.  
inkl. forplejning

### Tilmelding:

På [www.tandlaegecentret.dk](http://www.tandlaegecentret.dk)

# Fast retention - hvornår, hvordan og hvor længe?

Et stort antal unge patienter forlader den kommunale tandpleje med faste retentionstråde, ligesom flere og flere voksne patienter gennemgår tandregulering. Næsten alle afsluttes med en eller to faste retentionstråde. Efter et passende retentionsforløb forventes det, at patientens almene tandlæge er i stand til at vedligeholde og monitorere retentionsapparat og okklusion fremadrettet. Synes du også, det kan være udfordrende at fremstille samt vedligeholde retentionstråde?



## Indhold

Fast retention kan nogle gange give store udfordringer for både patient og tandplejer/tandlæge. Gentagne reparationer kan ende i seponering af den faste retention. Det er både irriterende at bruge tid på, og ærgerligt når der sker relapse. Faste retainers kan også blive aktive og medføre iatrogene skader på tænderne og de paradontale væv. Det er desværre ikke helt sjældent, og bør diagnosticeres samt udbedres hurtigst muligt.

På dette kursus gennemgås fremstilling og vedligehold af en god retainer. Emnet belyses med et stort antal kliniske cases og illustrationer.

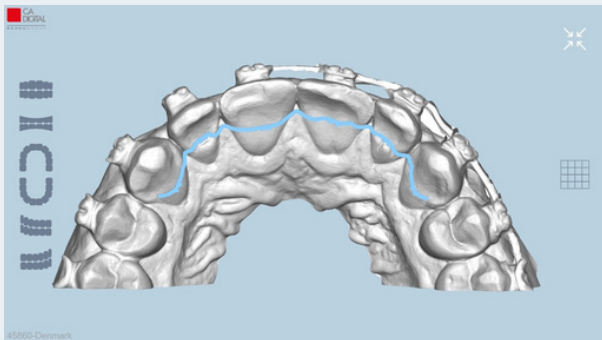
Vi kommer ind på:

- Hvorfor flytter tænderne sig efter tandregulering?
- Gennemgang af malokklusionstyper og retentionsovervejelser generelt
- "Den gode retainer" - step by step / tips og tricks
- Aktiv retainer - hvordan præsenterer de kliniske tegn sig?
- Et par eksempler på behandling efter aktive retainers
- Materialer - hvilke tråde og hvilke fordele og ulemper?
- Hvordan med bonding og plast?
- Nye digitale muligheder - 3D design og fremstilling



### Dit udbytte af kurset

- Bliv klogere på hvorfor tænderne flytter sig efter en tandregulering
- Hvor mange tænder bør inkluderes i tråden? - Hvornår må tråden evt. afkortes?
- Step by step guide til den gode retainer
- Gennemgang af forskellige typer retentionstråde - og mærk også de små men vigtige forskelle
- Tips og tricks til at fremstille retainers
- Bliv bedre rustet til at spotte en aktiv retainer
- Gør retentionstråde til en integreret del af arbejdsområdet - i stedet for et irriterende element



Johan blev uddannet specialtandlæge i 2009 og har efterfølgende arbejdet en del år i den Kommunale Tandpleje, på Ganespalteafdelingen i Aarhus og i privat praksis. Desuden har han været underviser i den præ-graduate undervisning i ortodonti på Tandlægeskolen/IOOS, og er fortsat tilknyttet undervisningen af både tandplejere og kommende specialtandlæger i ortodonti. Han har afholdt adskillige kurser rundt i landet igennem mange år i emner som bonding, slid, interdisciplinære behandlinger mm., men i særdeleshed netop kurset om fast retention.

### Tid og sted:

Den 21. september 2023 kl. 17.30-21.30  
Crowne Plaza Copenhagen Towers  
Ørestads Blvd. 114-118, 2300 København

Den 3. oktober 2023 kl. 17.30-21.30  
TandlægeCentret Vestertorv  
Vestertorv 2, 8900 Randers

### Målgruppe:

Tandlæger og tandplejere

### Kursusgiver:

Johan Corydon Knudsen

### Pris:

3995 kr.  
inkl. forplejning

### Tilmelding:

På [www.tandlaegecentret.dk](http://www.tandlaegecentret.dk)

# Ortograd revision - LIVE

Ønsker du at blive bedre funderet i din tilgang og udførelse af endodontisk revisionsbehandling, så har du nu muligheden. Du vil få en solid indføring i teori og klinisk praksis omhandlende "post endodontic treatment - disease" samt behandling heraf. Oplev et kursus med opdateret teori bygget på den bedst mulige evidens og se en rutineret hånd arbejde.



## Indhold

Du bliver klædt på til at kunne fortage revision fra diagnostik til protetik. Kom omkring mere avancerede dele af endodontien som fjernelse af stifter og MTA-aflukning.

Bliv klogere på diagnostisk og behandlingsplanlægning, få værktøjer til at træffe den rette beslutning og oplev en live transmitteret ortograd revision.

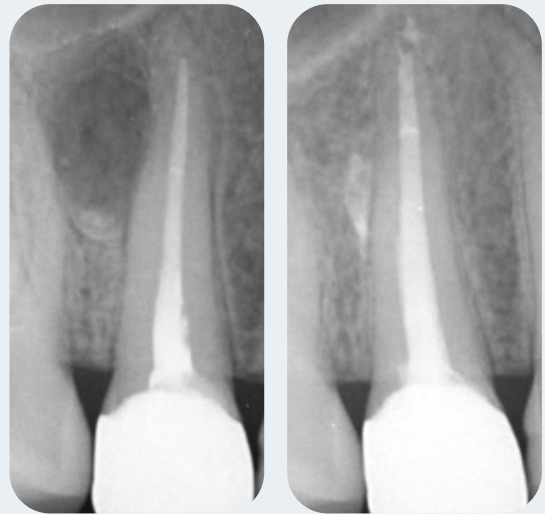
Få en gennemgang af hvordan vi lykkes teknisk med revision:

- ubehandlede kanaler
- fjernelse af rodfyldninger
- stifter og knækkede file
- nå forbi hyltedannelser
- undgå perforation
- nå til apex i alle kanaler

### Dit udbytte af kurset

- Grundig indføring i de almindelige revisionsteknikker
- Gode råd til teknisk succes med revision
- Bliv bedre rustet til at vide hvornår du vælger revision, kirurgi eller ekstraktion
- Få rodfyldningsteknikker til arbejdet med flydende gutta percha og MTA
- Mulighed for at overvære en behandling live, hvor du kan stille spørgsmål undervejs

Dagen afsluttes med en live transmitteret ortograd revision, og her vil dagens teori gentages gennem behandlingen.



Kristian blev uddannet tandlæge i 2013 og fandt hurtigt ud af jagten på de små kanaler, tiltalte ham. Derfor har han udelukkende arbejdet med endodonti i de sidste syv år. Han arbejder som henvisningstændlæge hos TandlægeCentret Vestertorv i Randers. I de sidste år har han afholdt flere kurser med live transmitteret ortograd revision til stor glæde for deltagerne.



Michael blev uddannet tandlæge i 1990 og har i de sidste 15 år haft særligt fokus på endodonti. Siden 2014 har han udelukkende arbejdet i henvisningspraksis for endodonti i Randers og København, og som underviser på tandlægeskolen i København. I 2017 gennemførte han den 3-årige specialtandlægeuddannelse i endodonti på tandlægeskolen i Amsterdam, ACTA. Michael har igennem flere år afholdt kurser i endodonti.

### Tid og sted:

Den 30. september 2023 kl. 8.30-16.30  
TandlægeCentret Vestertorv  
Vestertorv 2, 8900 Randers

Den 7. oktober 2023 kl. 8.30-16.30  
Copenhagen Marriott Hotel  
Kalvebod Brygge 5, 1560 København

### Målgruppe:

Tandlæger

### Kursusgivere:

Kristian Illemann &  
Michael Lindtoft

### Pris:

7995 kr.  
inkl. forplejning

### Tilmelding:

På [tandlaegecentret.dk](http://tandlaegecentret.dk)

# Smil med mere

## - et kursus med vores bedste tips og tricks til plast og protetik

Vi bliver konstant introduceret for nye teknologier og materialer i vores branche, og mulighederne kan til tider virke uoverskuelige.

Et smile design er et suverænt værktøj til at forventningsafstemme, hvilket resultat patienten ønsker sig, inden man påbegynder behandlingen.

Du bliver klogere på æstetiske restaureringer i plast og keramik samt provisorier og deres rolle i et forudsigeligt resultat. Hele kurset er meget klinisk orienteret og rigt illustreret med egne billeder og cases.



### Indhold

På dette kursus får du gennemgået, hvordan de digitale teknologier kan hjælpe dig til bedre planlægning. Vi kommer ind på, hvor nemt det er at anvende Smile Design, hvilken behandlingsværdi det har, hvilke fotos er nødvendige, og hvordan du kommer videre, efter patienten har accepteret designet.

Det kan være vanskeligt at strukturere sine undersøgelser og samtaler med patienter med et stort behandlingsbehov. Vi giver gode råd til håndteringen af dette samt kommer ind på de økonomiske omkostninger for både patient og tandlæge.

Mange er usikre på bidregistreringen, og på hvordan biddet holdes undervejs i behandlingen. Derfor vil der være en gennemgang af simple metoder til bidregistrering samt tips og tricks til provisorier.

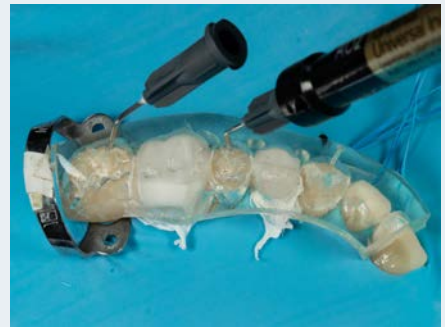
Vi gennemgår genopbygning med plast i fri hånd og med to forskellige moulding teknikker.

Materialerne udvikler sig med lynets hast, og det kan være vanskeligt at orientere sig og vælge materiale. Vi gennemgår de mest gængse keramiske materialer samt håndteringen af disse.



### Dit udbytte af kurset

- Nem og brugbar guide til at sikre en præcis kommunikation med patienten og tandteknikeren
- Indgående kendskab til smile design
- Planche med oversigt over nødvendige fotos til smile design og til behandlingsplanlægningen
- Tips og tricks til de gode provisorier som vil gøre din hverdag nemmere efterfølgende
- Bliv bedre rustet til at se hvornår du skal vælge keramik fremfor plast
- Få større kendskab til keramiske materialer og håndtering, herunder cementering/bonding, med fokus på litium disilikat og zirconium
- Gennemgang af en række veldokumenterede cases



Søren er medejer af TandlægeCentret Vestertorv og Tandlægerne Spentrup og har 15 års erfaring som tandlæge. Han startede med at undervise i anatomi og fysiologi for 20 år siden ved siden af studiet.

Der arbejdes interdisciplinært med en helhedstankegang og ud fra en minimal invasiv tandplejefilosofi på Søren's klinikker. Det afspejler sig også i hans kurser, der tager udgangspunkt i at bevare mest muligt af den naturlige tandsubstans.



Jacob blev uddannet i 2001 fra Københavns Tandlægeskole og ejer Sorø Tandklinik, hvor han behandler patienter med svær marginal parodontitis, laver større protetiske rekonstruktioner og behandler slid og erosioner. Han har mere end 20 års erfaring som underviser både nationalt og internationalt.

Jacob har været med til at starte en studiegruppe med andre tandlæger og en tandtekniker, der følger den samme efteruddannelse hos Frank Spear i Arizona.

### Tid og sted:

Den 13. oktober 2023 kl. 8.30-16.30  
Crowne Plaza Copenhagen Towers  
Ørestads Blvd. 114-118, 2300 København

Den 14. oktober 2023 kl. 8.30-16.30  
ARoS  
Aros Allé 2, 8000 Aarhus

### Målgruppe:

Tandlæger

### Kursusgivere:

Søren Zedlitz Mikkelsen &  
Jacob Slavensky

### Pris:

7995 kr.  
inkl. forplejning

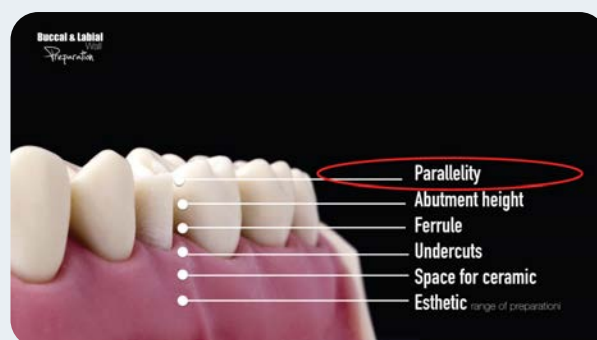
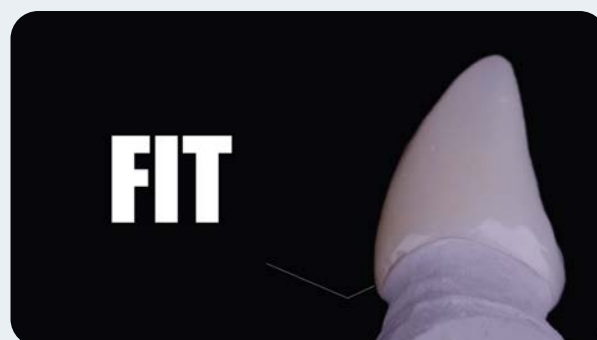
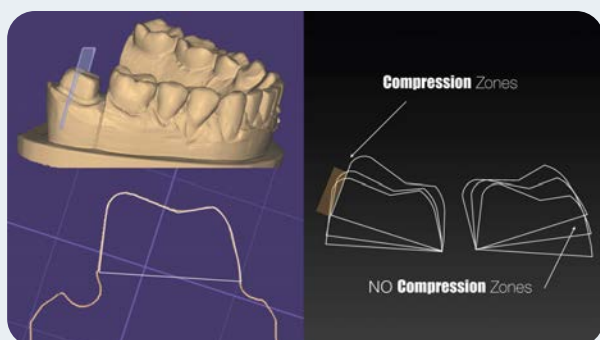
### Tilmelding:

På [www.tandlaegecentret.dk](http://www.tandlaegecentret.dk)

## Udpluk fra kurset Smil med mere



# Udpluk fra kurset "Vertiprep"



# "Vertiprep"

Vi kan med glæde fortælle, at Maciek Czerwinski besøger os i Danmark igen. Denne gang med sit kursus om tandbesparende vertikal præparation - "vertiprep" - tilgang indenfor fast protetik. I TandlægeCentret har vi benyttet metoden i nogle år efterhånden, og finder det en uundværlig del af "værktøjskassen" til rigtig mange cases. Specielt hvis du skal restaurere rodbehandlede eller svækkede tænder generelt, hvor "vertiprep" giver optimal ferrule og sparer mest mulig tandsubstans. Men "vertiprep" kan også bruges til meget andet lige fra broer til kosmetiske cases, som du også vil opleve på kurset.

Maciek er en dygtig foredragsholder og fotograf. Der er garanteret en professionel præsentation med lækre billeder og en overskuelig og pædagogisk undervisning. Uanset om du er nyuddannet eller erfaren tandlæge, vil du få glæde af dette kursus.



## Kursus program med Macieks egne ord:

Lecture 1 - Introduction to vertical preparation, evolution of shoulders, idea and advantages of vertical preparation in six steps, mechanics of prosthetic abutments. Types of preparations and their main differences. Vertical preparation and science. Burs presentation and preparation protocol. Gingivage. The circle of choice. Ferrule in vertical preparation.

Lecture 2 - Preparation protocol. What to focus on during preparation in different sides of the abutment. Most common mistakes with vertical preparation. How to gain proper height of the abutment and a ferrule.

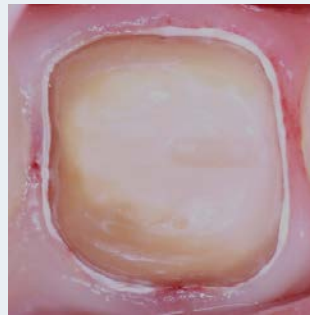
Lecture 3 - Retraction, impressions and scan of vertical abutments. Temporary crowns production. CCP - Crown Checking Protocol. Cementation protocols. Vertical preparation in complex cases.

Lecture 4 - Optional depending on the number of questions. Case presentation.



### Dit udbytte af kurset

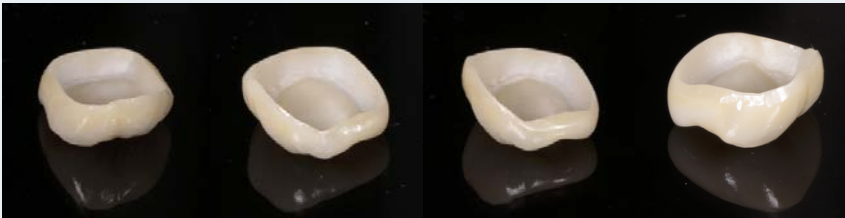
- Få en grundig introduktion til "vertiprep"
- Bliv klogere på de forskellige typer af præparationer
- Grundig indføring i hvad der skal fokuseres på ved vertikal præparation og hør om de mest almindelig fejl
- Få mere viden om scanninger, fremstilling af midlertidige kroner, tjek af kroner og cementeringsprocedurer
- Gennemgang af forskellige cases



TeflonCORD Retraction



4k Retraction



Maciek er uddannet i 2008 og købte to år efter en tandklinik i det centrale Polen. I de sidste 10 år har han specialiseret sig i brugen af mikroskop til tandbehandlinger. Han startede Facebookgruppen 'Success Stairs. Microscope Dentistry', der koncentrerer sig om mikroskopbaseret tandpleje og hvordan man anvender 'Success Stairs'-modellen i dagligdagen på klinikken. Maciek holder hands-on kurser, hvor han viser nogle af de teknikker, som hjælper ham i hverdagen. En af disse er bl.a. hvordan man tager billeder, der fremhæver arbejdet bedst muligt.

### Tid og sted:

Den 17. november 2023 kl. 8.30-16.30  
Comwell Aarhus  
Værkmestergade 2, 8000 Aarhus.

Den 18. november 2023 kl. 8.30-16.30  
Crowne Plaza Copenhagen Towers  
Ørestads Blvd. 114-118, 2300 København

### Målgruppe:

Tandlæger

### Kursusgiver:

Maciek Czerwinski

### Pris:

7995 kr.  
inkl. forplejning

### Tilmelding:

På [www.tandlaegecentret.dk](http://www.tandlaegecentret.dk)


# Tilmelding

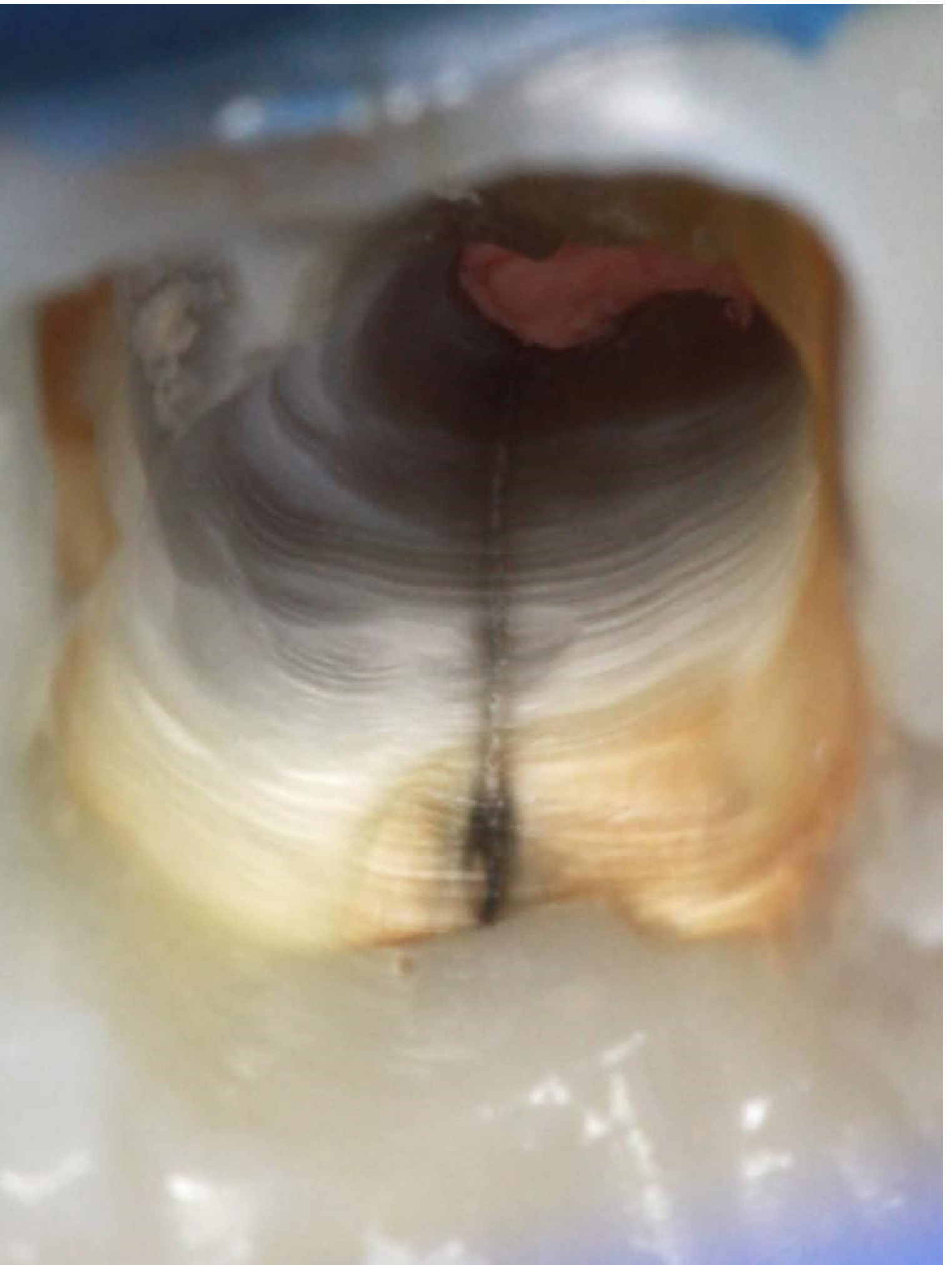
Tilmelding til kurserne kan ske på TandlægeCentrets hjemmeside [www.tandlaegecentret.dk](http://www.tandlaegecentret.dk). Det vil fremgå hvordan du tilmelder dig på forsiden.

Alle kurser er med et begrænset antal pladser, så skynd dig at blive tilmeldt, så du ikke går glip af chancen for et spændende og lærerigt kursus.

Kursusbeviser udleveres efter kurset.

Hvis du har ønsker om et specifikt kursus eller spørgsmål til et eksisterende, er du velkommen til at kontakte os på [dentalkursus@gmail.com](mailto:dentalkursus@gmail.com) og høre, hvad vi kan tilbyde.







# TandlægeCentret

SMIL MED MERE

Vestertorv 2 • 8900 Randers C. • T: 86 42 37 55 • [dentalkursus@gmail.com](mailto:dentalkursus@gmail.com)

